

Abonar saldo para impresiones





Realizar un pago por la cantidad que se desea abonar en cualquier sucursal BBVA o en la App, a la cuenta **0120600121**.



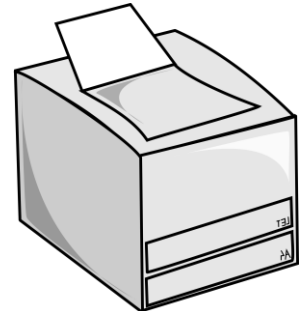
Presentar comprobante en la ventanilla de Recursos Financieros de la ENCB, Unidad Santo Tomás (a un costado de la Dirección, en el 2do. Piso del edificio de Gobierno), indicando que es por concepto de Impresión en Blanco y Negro.

Al entregar el comprobante de pago del Banco, Recursos Financieros entregará un **RECIBO SIMPLE** con tus datos personales, indicando la clave **1049** con Concepto de Impresión en Blanco y Negro.



Este recibo se entrega en el Centro de Control de la Unidad Informática para que se realice el abono a tu monedero electrónico.

Cada vez que imprimas se descontará de tú saldo la cantidad de 58 centavos por hoja (este importe se actualiza al inicio de cada año, de acuerdo al Catálogo de Cobro Regular por Productos y Aprovechamientos que autoriza la SHCP).



Nota: El saldo del monedero electrónico podrá ser consultado a través de la aplicación SiENCB, en cualquier momento puedes acercarte a la Unidad informática para que te proporcionen tu usuario y contraseña.

